

ESTUDO DE COMPETITIVIDADE DOS
65 DESTINOS INDUTORES
DO DESENVOLVIMENTO TURÍSTICO REGIONAL

BARREIRINHAS



APRESENTAÇÃO

Qualquer forma de desenvolvimento econômico requer um trabalho de planejamento consistente para atingir o objetivo proposto. O turismo é apresentado hoje como um setor capaz de promover a aceleração econômica e um incremento nas áreas social, cultural e ambiental. Portanto a avaliação da intensidade com que fatores favorecem ou inibem tal atividade é de relevância estratégica para os destinos turísticos do País.

Diante disso, o Ministério do Turismo, o Serviço Brasileiro de Apoio às Micro e Pequenas Empresas (SEBRAE) e a Fundação Getulio Vargas (FGV) realizaram o *Estudo de competitividade dos 65 destinos indutores do desenvolvimento turístico regional*.

Vale ressaltar que todas as dimensões do estudo, com suas mais de 600 perguntas, foram estruturadas com o objetivo de mensurar o conceito de competitividade que permeia este trabalho – **a capacidade crescente de um destino de gerar negócios nas atividades relacionadas com o setor de turismo, de forma sustentável, proporcionando ao turista uma experiência positiva.**

O principal objetivo deste relatório é servir de instrumento de acompanhamento estratégico para que os destinos estudados possam analisar seus indicadores em cada uma das dimensões do estudo e utilizar essas informações para planejar e desenvolver vantagens competitivas.

É importante que os municípios façam uso destes indicadores e unam esforços com os mais diversos integrantes da cadeia produtiva do turismo na definição de metas e estratégias que gerem contribuições positivas para a competitividade dos destinos turísticos.

SUMÁRIO

APRESENTAÇÃO	2
1. ESTUDO DE COMPETITIVIDADE	4
2. RESULTADOS	6
2.1 Total geral	6
2.2 Infraestrutura geral	7
2.3 Acesso	8
2.4 Serviços e equipamentos turísticos	9
2.5 Atrativos turísticos	10
2.6 Marketing e promoção do destino.....	11
2.7 Políticas públicas.....	11
2.8 Cooperação regional	12
2.9 Monitoramento.....	13
2.10 Economia local	14
2.11 Capacidade empresarial.....	15
2.12 Aspectos sociais.....	16
2.13 Aspectos ambientais	17
2.14 Aspectos culturais	18
2.15 Resultados consolidados.....	19

1. ESTUDO DE COMPETITIVIDADE

Dando continuidade ao trabalho iniciado há dois anos, o Ministério do Turismo, o Sebrae Nacional e a Fundação Getulio Vargas consolidam, no presente documento, os resultados da edição 2009 do *Estudo de Competitividade dos 65 Destinos Indutores do Desenvolvimento Turístico Regional*.

Para realizar este estudo, aplicou-se um questionário no qual foram avaliadas mais de 60 variáveis, distribuídas em 13 dimensões: Infraestrutura geral, Acesso, Serviços e equipamentos turísticos, Atrativos turísticos, Marketing e promoção do destino, Políticas públicas, Cooperação regional, Monitoramento, Economia local, Capacidade empresarial, Aspectos sociais, Aspectos ambientais e Aspectos culturais.

Com base nas informações coletadas, atribuíram-se pontos às perguntas e pesos às variáveis, gerando notas para cada dimensão. Utilizou-se, por sua vez, um conjunto de pesos na ponderação das dimensões, que resultou em um índice global de competitividade do destino.

Foram considerados cinco níveis, numa escala de 0 a 100¹, para a análise dos resultados. O primeiro nível (0 a 20 pontos) refere-se ao intervalo em que os destinos apresentam deficiência em relação à determinada dimensão; o segundo nível (21 a 40 pontos), apesar de expor uma situação mais favorável do que o anterior, ainda evidencia níveis inadequados para a competitividade de um destino em relação à dimensão; o terceiro nível (41 a 60 pontos) configura situação regularmente satisfatória; o quarto nível (61 a 80 pontos) revela a existência de condições adequadas para atividades turísticas; e o quinto nível corresponde ao melhor posicionamento que um destino pode alcançar em uma dada dimensão (81 a 100 pontos).

Para que o município avaliado possa comparar os resultados das duas edições da pesquisa, é importante observar os critérios estatísticos que compõem esse

¹ Para o posicionamento em níveis segundo a escala proposta, foi utilizado critério de arredondamento das pontuações. Por exemplo: se situada entre 20,1 e 20,4, a mesma posicionou-se no nível 1 (entre 0 e 20 pontos); no caso de ter-se situado entre 20,5 e 20,9, foi classificada no nível 2 (entre 21 e 40 pontos), e assim por diante.

levantamento. Considerou-se, como estabilidade da pontuação, um aumento ou queda de até 1,0 ponto em um indicador de 2009, em comparação com 2008. Isto é, para que o destino considere um índice como avanço ou recuo, é preciso que a diferença entre os resultados das duas pesquisas seja superior a 1,0 ponto para mais ou para menos no total geral ou em qualquer uma das 13 dimensões.

Vale ressaltar que a análise das dimensões em seus respectivos destinos deve levar em consideração que determinadas localidades não necessariamente precisam atingir os níveis mais elevados da escala para se tornarem competitivas. Isso é especialmente aplicado a alguns dos destinos não capitais ou destinos que trabalhem nichos específicos de mercado.

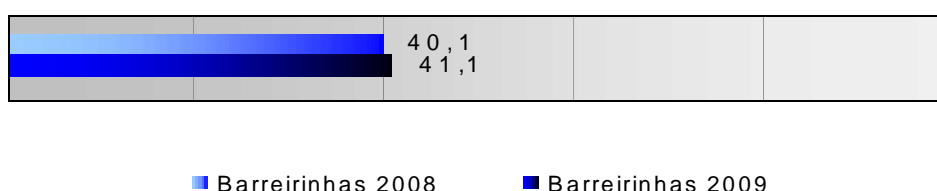
Este documento apresenta os resultados consolidados dos 65 destinos, das capitais, não capitais e da região geográfica na qual o destino está inserido, bem como do município em questão. Os resultados apresentados referem-se ao índice geral e os índices de cada dimensão, seguidos de uma análise das variáveis que exerceram maior impacto nestes resultados.

2. RESULTADOS

2.1 Total geral

O índice geral de competitividade refere-se à soma ponderada das 13 dimensões avaliadas. A média Brasil² atingiu 54,0 pontos (escala de 0 a 100), abaixo da média das capitais (61,9), acima da média das não capitais (48,4) e acima da média da região Nordeste (50,4). O resultado de Barreirinhas, foi de 41,1, uma nota acima da obtida pelo município na edição 2008 do estudo, como mostra o gráfico a seguir:

Gráfico 1. Total geral



Os resultados obtidos pelo destino nas dimensões Infraestrutura Geral (45,2), Atrativos Turísticos (62,2), Políticas Públicas (64,2), Aspectos Sociais (54,9), Aspectos Ambientais (54,3) e Aspectos Culturais (42,0) contribuíram positivamente para o índice geral de competitividade do município, uma vez que se mantiveram acima da média geral. Por sua vez, as notas registradas nas dimensões Acesso (38,0), Serviços e Equipamentos Turísticos (30,5), Marketing (25,2), Cooperação Regional (38,3), Monitoramento (19,5), Economia Local (37,6) e Capacidade Empresarial (17,4) se posicionaram abaixo do total geral do destino, influenciando negativamente o indicador de competitividade do município.

A seguir, as análises de cada uma das 13 dimensões que compõem o total geral do destino.

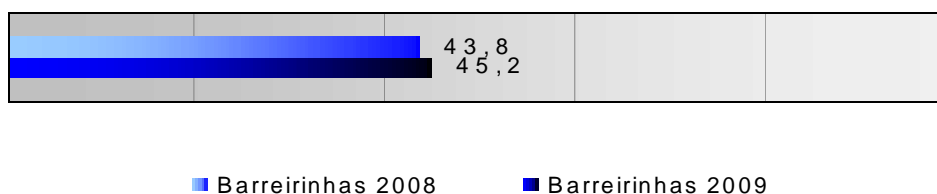
² O resultado Brasil reflete a amostra das 65 cidades analisadas.

2.2 Infraestrutura geral

O *Estudo de Competitividade dos 65 Destinos Indutores do Desenvolvimento Turístico Regional* analisou as seguintes variáveis referentes à Infraestrutura geral: (i) capacidade de atendimento médico para o turista no destino; (ii) fornecimento de energia; (iii) serviço de proteção ao turista; e (iv) estrutura urbana nas áreas turísticas.

A média Brasil atingiu o patamar de 64,6 pontos (escala de 0 a 100), abaixo da média das capitais (71,3), acima da média das não capitais (58,9) e acima da média da região Nordeste (60,4). O resultado da cidade de Barreirinhas, na dimensão Infraestrutura geral, foi de 45,2, uma nota acima da nota obtida pelo município na primeira edição do estudo, como mostra o gráfico a seguir:

Gráfico 2. Infraestrutura geral



Este resultado foi influenciado de forma positiva, principalmente, pela oferta de elementos de drenagem nas áreas turísticas e pela presença de órgão responsável pela conservação urbana.

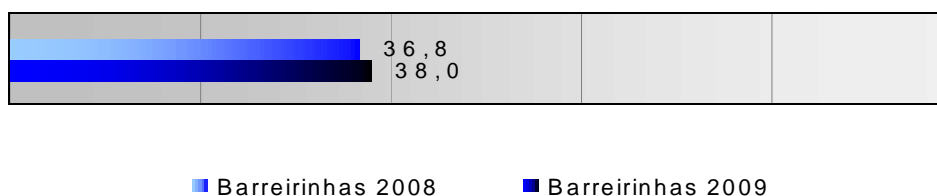
Entre os fatores que influenciaram negativamente a média do destino nesta dimensão estão a inexistência de serviço de atendimento 24h no destino, o fornecimento intermitente de energia no período de alta temporada, a ausência de um grupamento de polícia especializado no atendimento ao turista, de um programa de proteção ao turista na Polícia Civil e de um Corpo de Bombeiros. Outros quesitos também considerados foram a ausência de lixeiras e banheiros públicos nas áreas urbanas e o estado de conservação do mobiliário urbano nas áreas turísticas.

2.3 Acesso

Nesta dimensão foram analisadas as seguintes variáveis: (i) Acesso aéreo; (ii) acesso rodoviário; (iii) acesso aquaviário; (iv) acesso ferroviário; (v) sistema de transporte no destino; e (vi) proximidade de grandes centros emissivos de turistas.

O Brasil atingiu uma média de 58,1 pontos na dimensão Acesso, abaixo da média das capitais (69,9), acima da média das não capitais (49,7) e acima da média da região Nordeste (51,8). Barreirinhas obteve, nesta dimensão, 38,0 pontos, índice acima do obtido pelo destino na primeira edição do estudo, como é possível conferir no gráfico a seguir:

Gráfico 3. Acesso



A inexistência de congestionamentos durante a alta temporada e a oferta de estacionamento nas áreas turísticas contribuíram de maneira positiva para a composição do indicador de competitividade nesta dimensão.

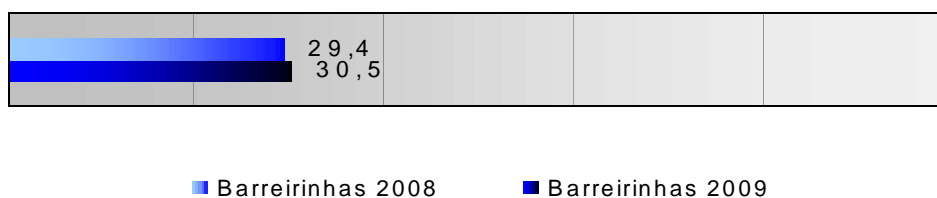
Entre os aspectos negativos identificados nesta dimensão estão a ausência de um aeroporto dentro do território municipal, a inexistência de terminal rodoviário e a estrutura do terminal aquaviário para o atendimento ao fluxo turístico. Oferta incipiente de transportes que interliguem os principais atrativos do destino, distância entre o aeroporto da capital do estado e as áreas turísticas, e estrutura da rodovia que interliga o destino à capital do estado foram fatores que influenciaram negativamente o resultado obtido pelo destino nesta dimensão.

2.4 Serviços e equipamentos turísticos

A dimensão *Serviços e equipamentos turísticos* contemplou as seguintes variáveis: (i) sinalização turística; (ii) centro de atendimento ao turista; (iii) espaços para eventos; (iv) capacidade dos meios de hospedagem; (v) capacidade do turismo receptivo; (vi) estrutura de qualificação para o turismo; e (vii) capacidade dos restaurantes.

A média Brasil alcançou 46,8 pontos, abaixo da média das capitais (59,4), acima da média das não capitais (37,9) e acima da média da região Nordeste (41,8). O índice de Barreirinhas foi de 30,5, acima do obtido pelo município em 2008, como mostra o gráfico a seguir:

Gráfico 4. Serviços e equipamentos turísticos



O resultado do destino nesta dimensão foi positivamente influenciado pela presença de centro de atendimento ao turista e pela presença de empresas de receptivo que ofertam diversos serviços aos turistas, inclusive com atendimento em idiomas estrangeiros. Além disso, a oferta de espaços para a realização de eventos e a existência de instituições de qualificação profissional com oferta de cursos livres nas áreas relacionadas ao turismo também contribuíram para a nota do destino nesta dimensão.

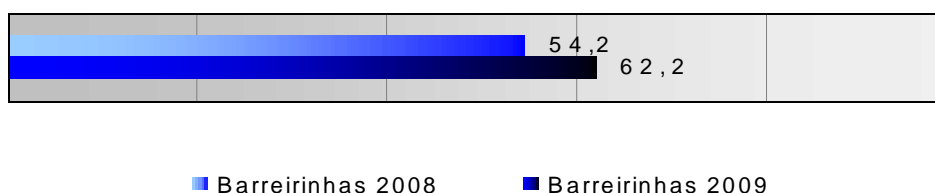
Entre os fatores que influenciaram negativamente a nota do destino nesta dimensão estão a inexistência de sinalização turística viária e de um centro de convenções. Outros quesitos também considerados foram a ausência de um sistema de padronização local de qualidade hoteleira, a inexistência de incentivos formais à adoção de tecnologias que priorizem a questão ambiental nos estabelecimentos comerciais, e o não cumprimento de quesitos de acessibilidade nos estabelecimentos de alimentos e bebidas e nos meios de hospedagem.

2.5 Atrativos turísticos

O *Estudo de Competitividade* analisou as seguintes variáveis referentes à Atrativos Turísticos: (i) atrativos naturais; (ii) atrativos culturais; (iii) eventos programados; e (iv) realizações técnicas, científicas ou artísticas.

O Brasil atingiu uma média de 59,5 pontos, acima da média das capitais (58,5), abaixo da média das não capitais (60,2) e acima da média da região Nordeste (57,8). A cidade de Barreirinhas obteve, nesta dimensão, o índice de 62,2, acima da pontuação obtida pelo destino na primeira edição do estudo, como é possível conferir no gráfico a seguir:

Gráfico 5. Atrativos turísticos



A nota do destino nesta dimensão foi influenciada de forma positiva, entre outros fatores, pela existência de atrativos naturais singulares, pela preocupação com a preservação ambiental do entorno dos atrativos naturais - apesar de o estudo de capacidade de carga não estar sendo aplicado. O destino também demonstra preocupação com a preservação ambiental do entorno dos atrativos culturais - apesar de não haver estudo de capacidade de carga.

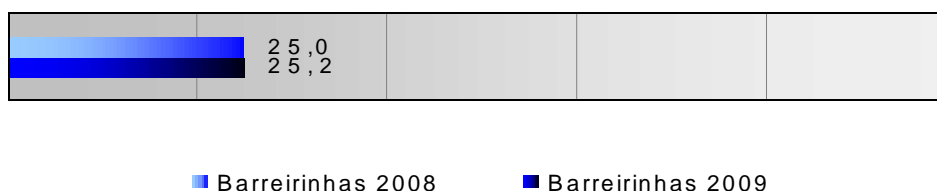
Apesar disso, a infraestrutura disponível nos atrativos naturais e nos atrativos culturais necessita de melhorias. O não cumprimento de quesitos de acessibilidade nos atrativos naturais e culturais é um dos fatores que precisam ser trabalhados para que haja melhora do indicador de competitividade nesta dimensão. O destino não possui nenhum tipo de evento programado e tampouco de realização técnica, científica ou artística, o que afetou negativamente o resultado nesta dimensão.

2.6 Marketing e promoção do destino

Nesta dimensão foram analisadas as seguintes variáveis: (i) plano de marketing; (ii) participação em feiras e eventos; (iii) promoção do destino; e (iv) página do destino na internet (website).

O Brasil atingiu uma média de 41,1 pontos na dimensão *Marketing e promoção do destino*, abaixo da média das capitais (47,5), acima da média das não capitais (36,5) e acima da média da região Nordeste (37,1). Por sua vez, o resultado de Barreirinhas nesta dimensão foi de 25,2, acima da nota alcançada pelo destino na primeira edição do estudo, conforme o gráfico a seguir:

Gráfico 6. Marketing e promoção do destino



Dentre os fatores que contribuíram de maneira positiva para esse índice estão a existência de uma página institucional na internet com informações turísticas sobre o destino, disponível em idiomas estrangeiros e que passa por revisão ortográfica profissional.

Entre os fatores que influenciaram negativamente o resultado do destino nesta dimensão estão a participação descontinuada em feiras e eventos turísticos, a inexistência de um plano de marketing formal e de material promocional institucional.

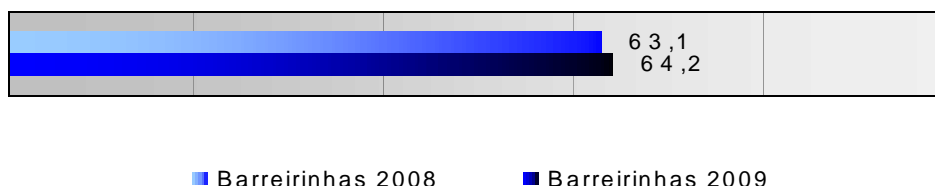
2.7 Políticas públicas

Para avaliar a dimensão *Políticas Públicas* foram considerados os seguintes aspectos: (i) estrutura municipal para apoio ao turismo; (ii) grau de cooperação com o governo estadual; (iii) grau de cooperação com o governo federal; (iv) planejamento para a cidade e para a atividade turística; e (v) grau de cooperação público-privada.

A média Brasil nesta dimensão foi de 53,7 pontos, abaixo da média das capitais (58,7), acima da média das não capitais (50,2) e acima da média da região Nordeste (51,3).

Barreirinhas obteve 64,2 pontos, resultado acima do registrado pelo município em 2008, como mostra o gráfico a seguir:

Gráfico 7. Políticas públicas



O destino possui uma secretaria municipal com atribuição de coordenar ou incentivar o desenvolvimento do turismo - ainda que não exclusiva do turismo –, conta com um Plano Diretor Municipal que contempla o setor de Turismo e mantém representação junto ao fórum ou conselho estadual do turismo, questões que contribuíram de maneira positiva para a composição do indicador de competitividade nesta dimensão. Constatou-se ainda que o município possui instância de governança municipal ativa – em formato de conselho - dedicada ao acompanhamento da atividade turística. Recentemente, o município desenvolveu projetos em conjunto com a iniciativa privada e com entidades de classe representativas em atividades relacionadas ao turismo, e dispôs de investimentos diretos do governo estadual e federal em projetos que visam a competitividade do turismo.

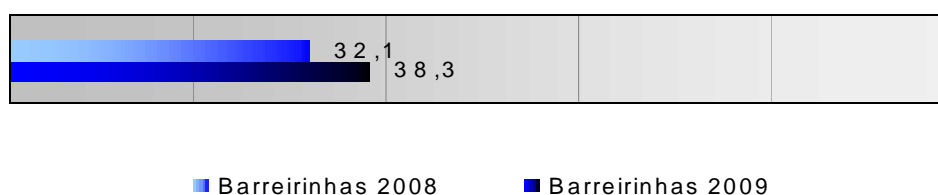
Entretanto, a secretaria municipal não possui recurso próprio para coordenar ou incentivar o desenvolvimento do setor, e não desenvolveu projetos em conjunto com outras secretarias em atividades relacionadas ao turismo em 2008.

2.8 Cooperação regional

O *Estudo de Competitividade* analisou as seguintes variáveis referentes à *Cooperação Regional*: (i) governança; (ii) projetos de cooperação regional; (iii) planejamento turístico regional; (iv) roteirização; e (v) promoção e apoio à comercialização de forma integrada.

O Brasil atingiu uma média de 48,1 pontos, acima da média das capitais (47,1), abaixo da média das não capitais (48,8) e abaixo da média da região Nordeste (48,2). O resultado de Barreirinhas nesta dimensão foi de 38,3, acima do índice obtido na primeira edição do estudo, como é possível conferir no gráfico a seguir:

Gráfico 8. Cooperação regional



A nota obtida nesta dimensão reflete os aspectos positivos, visto que o destino faz parte de uma instância de governança regional – ainda que não formalmente constituída-. Levou-se em conta ainda que existe um plano de desenvolvimento turístico integrado para a região na qual o destino está inserido e que existem projetos de cooperação regional compartilhados com outros destinos. Além disso, o destino integra roteiros regionais comercializados por operadores e agências, elaborados com informações do inventário da oferta turística, com a participação de atores do *trade* turístico e considerando questões de sustentabilidade. Recentemente, o destino participou de eventos para a promoção e comercialização dos roteiros regionais ou da região turística da qual faz parte, fator que contribuiu para a nota alcançada.

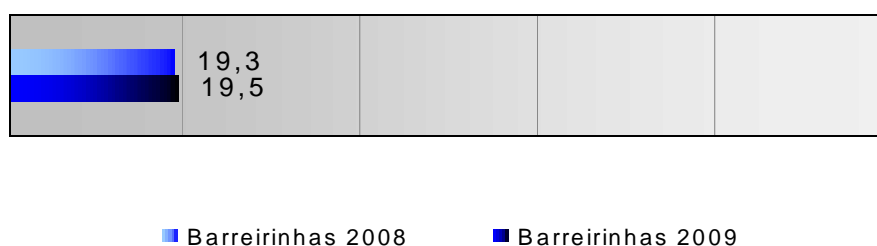
Entretanto, o fato de o destino não produzir ou co-produzir material dos roteiros regionais que integra e de não terem sido realizadas ações para mobilizar diversos atores para a importância da cooperação regional no turismo também foram fatores que pesaram para a média obtida nesta dimensão.

2.9 Monitoramento

Nesta dimensão foram analisados os seguintes quesitos: (i) pesquisa de demanda; (ii) pesquisa de oferta; (iii) sistema de estatísticas do turismo; (iv) medição dos impactos da atividade turística; e (v) setor específico de estudos e pesquisas.

A média Brasil não ultrapassou o patamar de 34,5 pontos, abaixo da média das capitais (41,8), acima da média das não capitais (29,4) e acima da média da região Nordeste (28,8). O município de Barreirinhas obteve nesta dimensão a nota 19,5, acima do resultado apresentado pelo destino na primeira edição do estudo, conforme gráfico a seguir:

Gráfico 9. Monitoramento



Na dimensão Monitoramento, o resultado obtido pelo destino foi composto, entre outros quesitos, pela realização de pesquisa de demanda periódica.

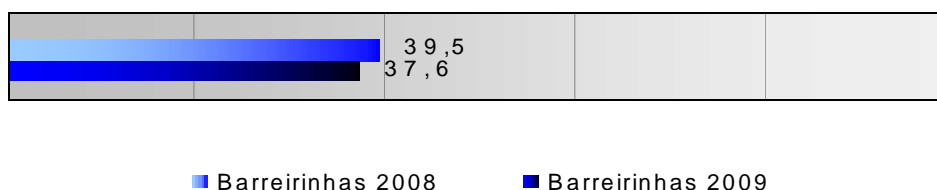
Entretanto, não há no destino pesquisa de oferta, inventário técnico de estatísticas turísticas, ou relatórios de conjuntura turística, aspectos que, uma vez melhorados, poderiam auxiliar o destino no incremento do índice de competitividade. Constatou-se ainda que o município não possui um setor específico de estudos e pesquisas em turismo, não dispõe de modelos para a análise das questões relacionadas ao desenvolvimento turístico, não acompanha, de forma contínua, os objetivos da política em turismo e não monitora os impactos econômicos, sociais, ambientais e culturais gerados pelo turismo.

2.10 Economia local

Para avaliar a dimensão *Economia Local* foram considerados os seguintes aspectos: (i) aspectos da economia local; (ii) infraestrutura de comunicação; (iii) infraestrutura e facilidades para negócios; e (iv) empreendimentos ou eventos alavancadores.

O Brasil atingiu uma média de 57,1 pontos, abaixo da média das capitais (67,6), acima da média das não capitais (49,6) e acima da média da região Nordeste (51,3). O resultado de Barreirinhas nesta dimensão foi de 37,6, abaixo da nota obtida em 2008, como é possível conferir no gráfico a seguir:

Gráfico 10. Economia local



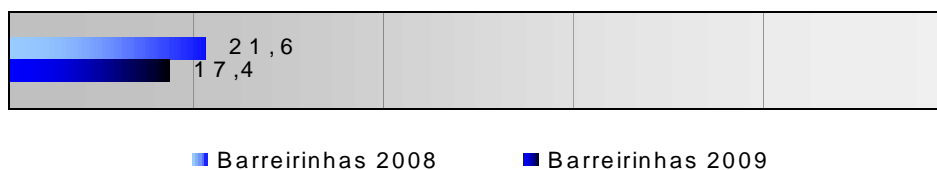
A nota do destino nesta dimensão foi influenciada de forma negativa pela falta de linhas especiais de financiamento para as atividades características do turismo, de isenção ou redução de impostos locais para empreendimentos e serviços ligados ao setor e de um *Convention & Visitors Bureau*. O fato de o município não contar com um pólo físico de produção/negócios significativo para movimentar a economia local também afetou o resultado nesta dimensão.

2.11 Capacidade empresarial

O *Estudo de Competitividade* analisou os seguintes quesitos referentes à *Capacidade Empresarial*: (i) capacidade de qualificação e aproveitamento do pessoal local; (ii) presença de grupos nacionais e internacionais do setor de turismo; (iii) concorrência e barreiras de entrada; e (iv) presença de empresas de grande porte, filiais ou subsidiárias.

O Brasil atingiu uma média de 55,7 pontos nesta dimensão, abaixo da média das capitais (78,1), acima da média das não capitais (39,8) e acima da média da região Nordeste (50,2). A cidade de Barreirinhas obteve 17,4 pontos nessa dimensão, abaixo do índice registrado em 2008, conforme exposto no gráfico a seguir:

Gráfico 11. Capacidade empresarial



O resultado obtido nesta dimensão reflete os aspectos positivos identificados, dentre os quais a presença de uma rede nacional de hotéis e de instituições de ensino com programas regulares de formação. Além disso, o destino exporta mercadorias de alto valor agregado ou perecíveis, o que também influenciou positivamente a nota.

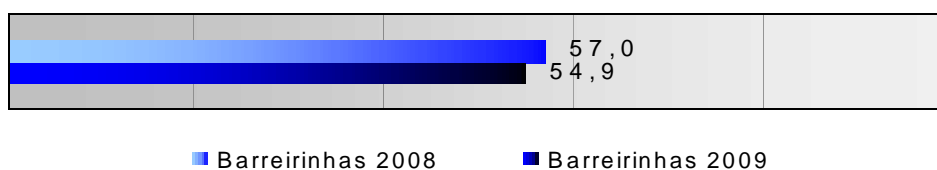
O resultado do destino nesta dimensão foi afetado negativamente pela concentração de barreiras à entrada de novos empreendimentos turísticos e pela inexistência de escolas de formação em idioma estrangeiro. A carência de pessoal local qualificado para trabalhar em hotelaria e estabelecimentos de alimentos e bebidas e de empresas de grande porte também pesaram sobre o resultado.

2.12 Aspectos sociais

O *Estudo de Competitividade* analisou as seguintes variáveis referentes aos *Aspectos Sociais*: (i) acesso à educação; (ii) empregos gerados pelo turismo; (iii) política de enfrentamento e prevenção à exploração sexual infanto-juvenil; (iv) uso de atrativos e equipamentos turísticos pela população; e (v) cidadania, sensibilização e participação na atividade turística.

A média Brasil atingiu o patamar de 57,4 pontos, abaixo da média das capitais (63,1), acima da média das não capitais (53,4) e acima da média da região Nordeste (55,0). O resultado de Barreirinhas, na dimensão Aspectos Sociais, foi de 54,9, acima da nota obtida pelo município na primeira edição do estudo, como mostra o gráfico a seguir:

Gráfico 12. Aspectos sociais



Nesta dimensão, o destino se destacou por realizar investimentos em educação acima do percentual obrigatório.

Entretanto, entre os aspectos que poderiam ser melhorados estão a utilização de mão-de-obra informal durante a alta temporada, a não adoção de políticas de combate à exploração sexual de crianças e adolescentes e de instrumentos de consulta à

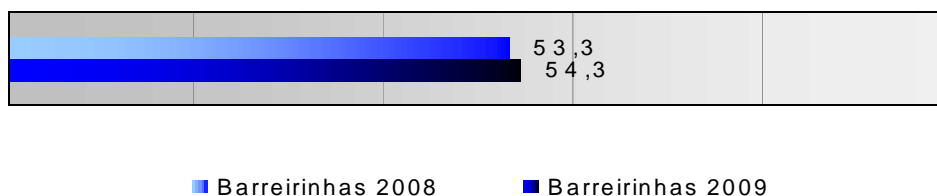
população sobre atividades e projetos turísticos. A ausência de políticas formais de sensibilização da comunidade sobre a importância da atividade turística para o destino, de ações de conscientização do turista sobre o respeito à comunidade local e o fato de o destino não adotar programas de incentivo ao uso dos equipamentos turísticos pela população local também ajudaram a compor o resultado nesta dimensão.

2.13 Aspectos ambientais

Para avaliar a dimensão *Aspectos Ambientais* foram considerados os seguintes aspectos: (i) estrutura e legislação municipal de meio ambiente; (ii) atividades em curso potencialmente poluidoras; (iii) rede pública de distribuição de água; (iv) rede pública de coleta e tratamento de esgoto; (v) coleta e destinação pública de resíduos; e (vi) unidades de conservação no território municipal.

O Brasil atingiu uma média de 61,8 pontos, abaixo da média das capitais (67,0), acima da média das não capitais (58,1) e acima da média da região Nordeste (59,9). A nota de Barreirinhas nesta dimensão foi de 54,3, resultado acima do que foi obtido na primeira edição do estudo, como é possível conferir no gráfico a seguir:

Gráfico 13. Aspectos ambientais



Nesta dimensão, a nota obtida pelo destino foi composta, entre outros quesitos, pela existência de Código Ambiental Municipal ou similar - contra o qual não há ação judicial pública -, cobertura de uma rede pública de distribuição de água e existência de estação de tratamento de água. Também ajudou a elevar o índice alcançado nesta dimensão a presença de Unidades de Conservação com atividade turística monitorada em seu território.

Entretanto, não há no destino cobertura de um sistema público de coleta de esgoto, e estação de tratamento de água para a reutilização. Observou-se ainda que o local de destinação pública dos resíduos sólidos está caracterizado como lixão, não existe

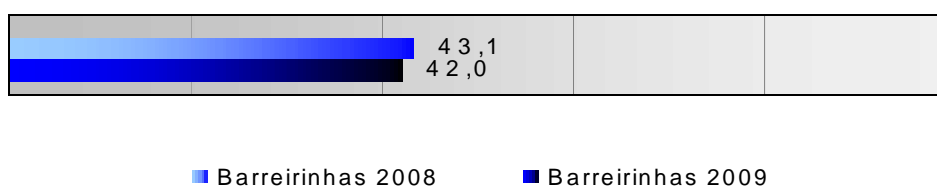
política de tratamento de resíduos hospitalares, coleta seletiva ou campanhas periódicas de educação sobre destinação do lixo e uso racional e econômico da água, aspectos que, uma vez trabalhados, poderiam ajudar o destino a incrementar o índice de competitividade nesta dimensão. O destino também não possui plano de manejo para a principal Unidade de Conservação.

2.14 Aspectos culturais

Nesta dimensão foram analisados os seguintes quesitos: (i) produção cultural associada ao turismo; (ii) patrimônio histórico e cultural; e (iii) estrutura municipal para apoio à cultura.

A média Brasil chegou ao patamar de 54,6 pontos, abaixo da média das capitais (63,0), acima da média das não capitais (48,7) e acima da média da região Nordeste (52,9). Barreirinhas obteve nesta dimensão o índice de 42,0, pontuação abaixo da registrada pelo destino na primeira edição do estudo, conforme gráfico a seguir:

Gráfico 14. Aspectos culturais



O destino possui culinária típica, mantém tradições culturais evidentes, incentiva grupos artísticos de manifestação popular tradicional e possui atividade artesanal típica, ou seja, dispõe de um conjunto de produções culturais associadas ao turismo que geram fluxo de visitantes para o município.. Pode-se destacar ainda que o destino conta com um órgão da administração local com atribuição de incentivar o desenvolvimento da cultura no destino, aspecto positivo para o destino.

Projetaram a nota para baixo nesta dimensão a inexistência de patrimônio imaterial registrado, patrimônio artístico e sítio arqueológico tombados ou registrados, não existe política municipal de cultura e o destino não possui projeto de implementação de turismo cultural, quesitos que comprometem a preservação contínua da cultura local e, conseqüentemente, o índice de competitividade. O fato de não existir um fundo municipal de cultura também contribuiu como aspecto negativo para o destino.

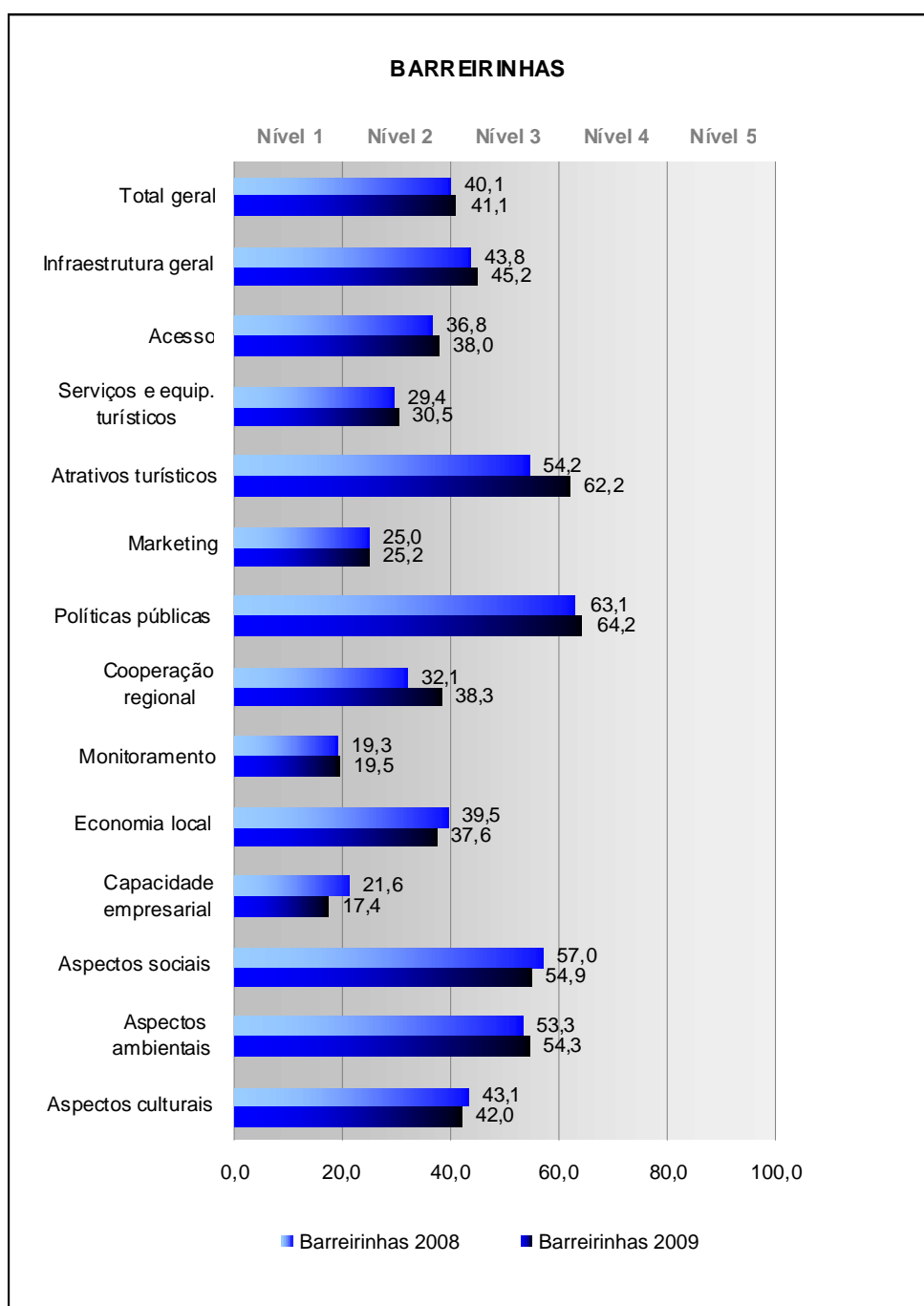
2.15 Resultados consolidados

A tabela a seguir consolida os resultados das dimensões avaliadas e apresenta o total geral para Brasil, região, não capitais e para o destino em questão. O total geral é o resultado da soma ponderada das 13 dimensões, analisadas segundo a sua importância para a competitividade do turismo.

Dimensões	Brasil*		Nordeste		Não Capitais		Barreirinhas	
	2008	2009	2008	2009	2008	2009	2008	2009
Total geral	52.1	54.0	49.0	50.4	46.9	48.4	40.1	41.1
Infraestrutura geral	63.8	64.6	60.2	60.4	58.1	58.9	43.8	45.2
Acesso	55.6	58.1	49.5	51.8	47.5	49.7	36.8	38.0
Serviços e equip. turísticos	44.8	46.8	40.0	41.8	36.3	37.9	29.4	30.5
Atrativos turísticos	58.2	59.5	57.8	57.8	59.3	60.2	54.2	62.2
Marketing	38.2	41.1	34.6	37.1	32.4	36.5	25.0	25.2
Políticas públicas	50.8	53.7	48.0	51.3	47.3	50.2	63.1	64.2
Cooperação regional	44.1	48.1	45.1	48.2	45.0	48.8	32.1	38.3
Monitoramento	35.4	34.5	29.0	28.8	30.6	29.4	19.3	19.5
Economia local	56.6	57.1	51.5	51.3	50.9	49.6	39.5	37.6
Capacidade empresarial	51.3	55.7	46.4	50.2	36.6	39.8	21.6	17.4
Aspectos sociais	57.2	57.4	56.8	55.0	53.5	53.4	57.0	54.9
Aspectos ambientais	58.9	61.8	56.9	59.9	55.5	58.1	53.3	54.3
Aspectos culturais	54.6	54.6	53.0	52.9	49.8	48.7	43.1	42.0

* O resultado Brasil reflete a amostra das 65 cidades analisadas.

Gráfico 15. Resultados consolidados



Fontes: FGV / MTur / SEBRAE, 2009